

Temat: Poznajemy owady

Nowy tydzień warto zacząć od tanecznej gimnastyki ☺

https://www.youtube.com/watch?v=k2hBMkZuvP8&list=PLQBT82zcfRIKC1YS_ifK4LC7PUu-mcRKL

Bajka edukacyjna o owadach:

<https://www.youtube.com/watch?v=IALIS81r4P8>

Pewnego ciepłego, słonecznego dnia, gdy białe chmury płynęły leniwie po niebie, zielone żaby ziewały w zaroślach, a ptaki drzemały na gniazdach, Wiercipiętek siedział na ławeczce przed domem i wygrzewał się na słońcu. Siedział i rozmyślał, jak to dobrze jest leniuchować podczas wakacji. Nagle coś ukuło go w nos. – Oj – jęknął Wiercipiętek, machając łapką, ale po chwili to coś ukuło go znowu, tylko że w ucho. – Pac – zamachnęła się Wiercipiętek – mam cię! Ale komar zdążył już uciec i bzycząc fruwał nad trawą. – Poczekaj, ty wstrętny robaku! – rozzłościł się Wiercipiętek – zaraz cię złapię! – Tylko nie robaku – obraził się komar – proszę mnie nie przezywać, nie jestem robakiem, tylko owadem. Wiercipiętek przyjrzał się komarowi i prychnął: – Ph... robak czy owad, co to za różnica? – Właśnie że jest – bzyczał komar – owady to wielka rodzina, nie pozwolę się obrażać. – Jaka rodzina? – zdziwił się Wiercipiętek. – Chodź za mną – zawołał komar i zaprowadził. Wiercipiętka przed grządkę z kwiatami, na których siedziały kolorowe motyle: żółte, niebieskie, czerwone w brązowe łatki i białe w złote plamki. – Przecież to są motyle – zdziwił się Wiercipiętek. – Właśnie motyle to też owady, należą do mojej rodziny – bzykał komar z dumą. – Motyle? – nie mógł się nadziwić Wiercipiętek – Motyle i komary to rodzina? – Chodź dalej – pobzykiwał komar. – O, biedronka – ucieszył się Wiercipiętek – Biedroneczko, leć do nieba, przynieś mi kawałek chleba! – Biedronka jest moją kuzynką – wyjaśnił z dumą komar – ona też jest owadem.



– Coś podobnego – mrucał Wiercpiętek, idąc lasem za komarem, aż doszli do wysokiej kępy trawy, z której dochodziło cykanie. – Kto to? – spytał Wiercpiętek. – Cii – zabzyczał komar – nie przeszkadzaj mi, to konik polny daje koncert, posłuchaj. – Co ma konik polny do komara? – zastanawiał się Wiercpiętek. – Jak to co? – bzyczał zadowolony komar. – Konik polny też jest owadem, tak jak i ja. – To aż tyle jest różnych owadów? – dziwił się Wiercpiętek. – Oczywiście – odpowiedział komar – Rozejrzyj się dookoła, patrz tam leci osa, dalej leśna mucha, a tu, pod nogami, maszeruje żuk – to wszystko są owady. Wiercpiętek rozglądał się zdziwiony i zobaczył, że komar usiadł na różowym kwiatku koniczyny i rozmawia z pszczołą: – Dzień dobry, kuzynko- przywitał się grzecznie – wytłumacz Wiercpiętkowi, że i ty jesteś owadem. – Też coś – zdenerwowała się pszczoła – oczywiście, że jestem owadem, a teraz zmykajcie, mam dużo pracy, muszę lecieć do ula. Wiercpiętek podniósł głowę i przyglądał się odlatującej pszczole. Pszczoła, biedronka, polny konik, motyle – mrucał do siebie, ale nie zdążył przypomnieć sobie wszystkich owadów, bo wstrętny komar ugryzł go prosto w nos.

Spróbujcie odpowiedzieć na pytania:


- Gdzie Wiercpiętek spędzał wakacje?

- Kto ugryzł go w nos?
- Czego o komarze dowiedział się Wiercipiętek?
- Które jeszcze zwierzęta są owadami?



Zamienimy się teraz w owady:

- Motyle – poruszamy ramionami jak skrzydłami
- Skaczemy obunóż jak koniki polne
- Pszczółki – kładziemy ręce na ramiona, machamy skrzydełkami i mówimy bzzz


Motylki pogubiły własne cienie. Pomóż im je odnaleźć:



Połącz owady z ich cieniami. Który owad nie ma cienia?



Policz owady i połącz z odpowiednią liczbą oczek:



Kto ma ochotę zaśpiewać piosenkę?:

<https://www.youtube.com/watch?v=eOOfjYBIyak>

Warto też dzieciom opowiedzieć o ważnej roli pszczół na Ziemi. Polecamy film edukacyjny

<https://www.youtube.com/watch?v=LMLSxZJTnE>

<https://www.youtube.com/watch?v=PX8JKShqt9c>

• Zabawa paluszkowa "Pajaczek" metodą Batii Strauss

<https://www.youtube.com/watch?v=ZhF0KaTm2WM>

"Pajaczek" to bardzo wesoła zabawa, która zapewni dzieciakom "wygimnastykowanie" paluszków

Starajmy się z dzieckiem podzielić na sylaby poznane nazwy owadów.

Ćwiczenia usprawniające aparat mowy:

Dla języka:

- ruchy koliste w lewo i w prawo wykonywane wewnątrz jamy ustnej,
- dotykanie na zmianę górnych i dolnych zębów przy szeroko otwartych ustach.

Dla podniebienia miękkiego:

- płukanie gardła ciepłą wodą,
- wywoływanie odruchu ziewania przy nisko opuszczonej żuchwie.

Dla warg:

- „przesyłanie” całusów,
- naprzemienne wymawianie samogłosek „u – i”.



Oczywiście zachęcam do wybrania się na spacer i obserwowania wielu różnych owadów, opisujmy je z dziećmi ich budowę, kolory i sposób poruszania Si, to bardzo ważne.

Róbmy zdjęcia i przesyłajmy do przedszkola 😊

ZAGADKI Z OWADAMI W ROLI GŁÓWNEJ:

Kiedy jest początek lata,
z płątki na płątek lata.
Dzięki jej pracowitości
miodek w domu mam dla gości.

(pszczoła)

Jestem mała i zielona,
w trawie całkiem zanurzona.
Moim hobby jest pływanie -
- stylem moim pływają panie.
Lubię także rehotanie -
- tego już nie lubią panie.

(żabka)

Skrzydła piękne ma we wzory,
wszystkie na nich są kolory.
Kiedy nastają dni gorące,
dzieci biegają za nim po łące.
(motyl)

Ich kryjówką bywa kwiatek,
ile kropek - tyle latek.
Ich skrzydełka są w kropeczki,
to są właśnie...
(Biedronki)

Czy znacie takiego konika,
który pięknie w trawie cyka?
(konik polny)

Pracowite, małe
budują wspaniałe
kopczyki, pałace.
Szanujmy ich pracę.
(mrówki)

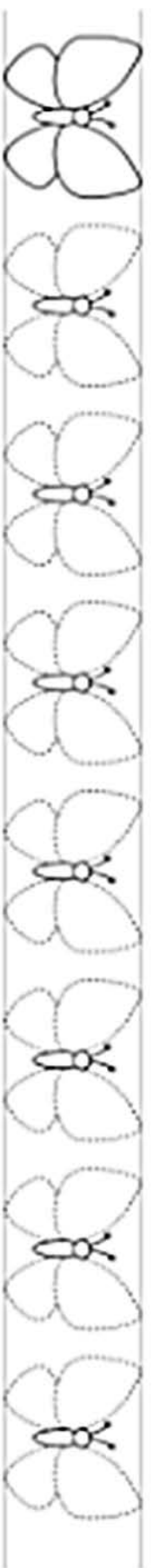

Ma dwa różki, choć nie bodzie
mieszka w trawie albo w wodzie.
Domek swój, jak sami wiecie,
nosi zawsze na swym grzbiecie.
(ślimak)

Przekłady prac plastycznych





Nie zapominajmy Też o ćwiczeniu rączek



Wszystkie prawa zastrzeżone

Dystrybucja Dziecka.pl