

Ostatni tydzień maja wg naszego planu będzie dotyczył Praw dziecka, pojęcia tolerancji i różnorodności kulturowej i rasowej.

PONIEDZIAŁEK

Pamiętajmy aby każdego dnia poświęcić odrobinę czasu na ruch! Ćwiczenia gimnastyczne wspierają nasze zdrowie, to podstawa :)

Następnie pojęcie TOLERANCJA i tu rodzice Wasze zadanie, musicie wytłumaczyć dzieciom co oznacza to słowo i do jakich kwestii się odnosi, powiedzcie dzieciom, że pomimo tego, że wszyscy jesteśmy do siebie podobni, każdy z nas jest inny, różnimy się nie tylko wyglądem ale także postrzeganiem świata, to nie będzie łatwe, ale dzieciaki na pewno zrozumieją :)

Następnie dajmy dzieciom lusterko, aby obserwowało i opisywało swój wygląd, kolor oczu, kształt twarzy, kolor włosów itp.

następnie pokażmy dzieci innych ras:



Poprośmy, aby dzieci opisały zdjęcia dzieci poniżej.

WTOREK:

Dziś każdy przedszkolak musi pamiętać, że to dzień jeden z ważniejszych w roku, dzień najważniejszej kobiety w życiu każdego dziecka !

Zadaniem dla dzieci będzie przygotowanie najpiękniejszej laurki dla mamy.

Dzieci, mogą również w ten dzień wyręczyć mamy w niektórych zadaniach poniżej przedstawiam tabelę umiejętności dzieci uwzględniając ich wiek :)

ZADANIA DLA:				
2-LATKÓW	3-4 LATKÓW	5-LATKÓW	6-LATKÓW	7-LATKÓW
<ul style="list-style-type: none"> • odkładanie zabawek i książek na miejsce • zamiatanie podłogi • przynoszenie do stołu sztućców i serwetek • sprzątanie swojego miejsca przy stole, łącznie z jedzeniem które spadnie z talerza • mycie zębów, rąk, szczotkowanie włosów • rozbieranie się, odkładanie ubrań do kosza na pranie • rozkładanie zakupów na półkach 	<ul style="list-style-type: none"> • nakrywanie do stołu • pomoc przy zakupach spożywczych i tworzeniu listy zakupów • karmienie zwierząt domowych według ustalonego harmonogramu • pomoc w pracach ogrodowych • odkurzanie • ścielenie łóżka • pomoc w zmywaniu i ładowaniu zmywarki • ścieranie kurzu z mebli • smarowanie kanapek masłem • przygotowanie zimnych płatków na śniadanie • przygotowanie prostego deseru: galaretki, lody, jogurt • mieszanie ciasta mikserem ręcznym (np. na naleśniki) • składanie prania • ostrzenie ołówek 	<ul style="list-style-type: none"> • pomoc w planowaniu posiłków i zakupach spożywczych • przygotowanie sobie kanapki i posprzątanie po • przygotowanie stołu do obiadu, nalanie napoju do szklanki • odmierzenie i wymieszanie składników według receptury • ścielenie łóżka i sprzątanie swojego pokoju • wybieranie i zakładanie ubrań • dbanie o czysty zlew, toaletę i wannę, mycie luster • podział brudnych ubrań i przygotowanie ich do prania • odbieranie telefonu i wybieranie numeru • robienie małych zakupów • prace w ogrodzie, pomoc w myciu samochodu • wynoszenie śmieci • pomoc w wyborze rozrywki dla rodziny • nauka wiązania butów • karmienie zwierząt domowych 	<ul style="list-style-type: none"> • dobieranie odzieży w zależności od pogody. • trzepanie dywanów • podlewanie roślin doniczkowych • obieranie warzyw • gotowanie prostego jedzenia (tosty, jajka na twardo) • przygotowanie własnego jedzenia do szkoły • odkładanie swoich czystych ubrań po praniu do szafy • plewienie chwastów w ogródku • wyprowadzanie domowego zwierzątka na spacer • samodzielne wiązanie butów 	<ul style="list-style-type: none"> • dbanie o swój rower • robienie zakupów • sprzątanie balkonu/tarasu • podlewanie trwanika • dbanie o zwierzęta domowe • poranna i wieczorna toaleta • porządkowanie łazienki • proste prasowanie • mycie podłóg

Ten dzień świętujcie razem!

Drogie Mamy, korzystając z okazji, życzymy Wam, aby Wasz trud wkładany w wychowanie Waszych pociech owocował z czasem, a w przyszłości został obficie wynagrodzony, pamiętajcie, że dla świata jesteście tylko jedną z wielu mam, ale dla tych małych rączek i rozbieganych oczu jesteście całym światem! Wszystkiego co najpiękniejsze!

ŚRODA

Dziś troszkę matematyki, potrzebujemy tacki i kaszy lub piasku, następnie na kartce piszmy dzieciom cyfry, dziecko palcem dotyka cyfry, przesuwa palec wzdłuż narysowanej cyfry, następnie próbuje odwzorować jej kształt na tacce z wysypaną kaszą, piekiem. Ćwiczenie powtarzamy kilka razy.

Następnie książeczka, strona 56.

CZWARTEK

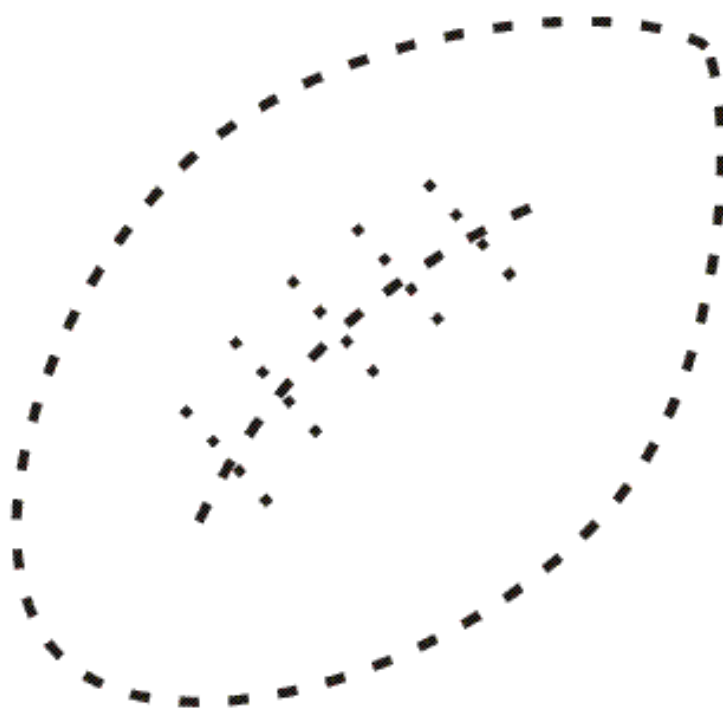
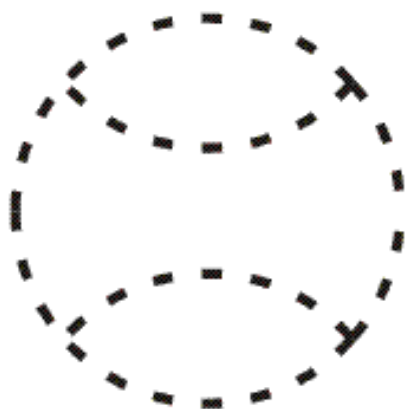
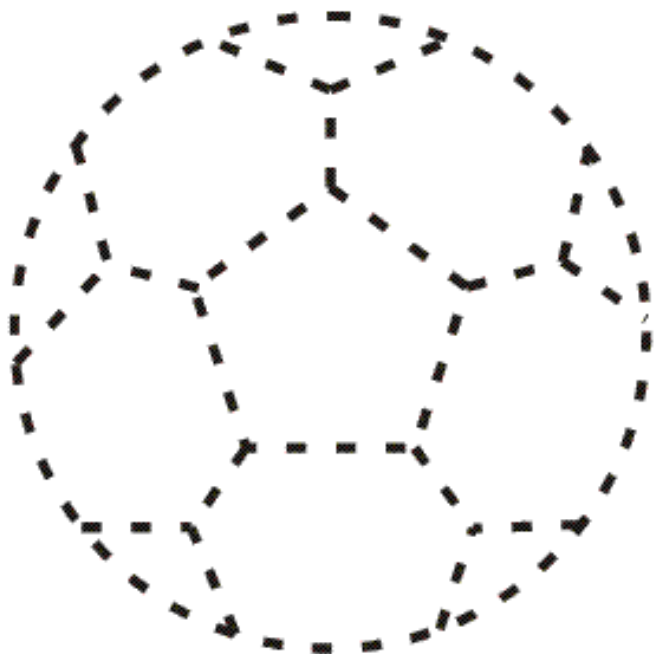
Niestety, ilość dzieci w domu nigdy nie będzie taka jaka bywa w przedszkolu, dlatego wielu zabaw programowych nie można w nim przeprowadzić, jednak dzieci muszą ćwiczyć niektóre umiejętności, np. takie jak rzut i celowanie piłką, dlatego poświęćmy na to troszkę czasu, dziecko w wieku przedszkolnym powinno umieć łapać piłkę i trafiać do celu, dlatego zabawy z piłką są bardzo wskazane, tutaj zadanie przejmują tatusiowe :)

Pokażcie dzieciom zabawy z własnego dzieciństwa, może okażą się dla nich atrakcyjne.

Ćwiczmy również z dziećmi podstawowe umiejętności, takie jak zapinanie guzików, samodzielne ubieranie i zdejmowanie ubrań, składanie ich-jak najwięcej samodzielności.

Poćwiczmy rączkę:

Rysuj po śladzie i pokoloruj wybraną piłkę.



PIĄTEK:

Dziś poruszymy temat praw dziecka.

Musicie dzieciakom wyjaśnić, że pomimo kilku lat mają swoje prawa i muszą być ich świadome.

Poniżej wypisane prawa dzieci, trudniejsze terminy należy dzieciom wyjaśnić najprościej jak się da :)

PRAWA DZIECKA

- Prawo do zabawy
- Prawo do wyboru przyjaciół
- Prawo do nietykalności osobistej
- Prawo do tajemnic
- Prawo do prywatności
- Prawo do wychowania w rodzinie
- Prawo do szacunku dla mojej odmienności
- Prawo do nauki
- Prawo do rozwoju zainteresowań
- Prawo do odpoczynku
- Prawo do odmowy, gdy ktoś namawia mnie do złego
- Prawo do własnego imienia i nazwiska
- Prawo do informacji
- Prawo do wyrażania swojego zdania
- Prawo do dostępu do kultury, rozrywki
- Prawo do swobody wyznania
- Prawo do godnych warunków życia
- Prawo do opieki zdrowotnej

na koniec strona 57 w książeczkach.