

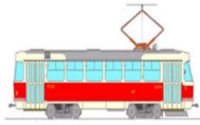


PL – opakujeme hlásky a, i, e

Moja značka: _____.

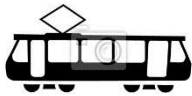

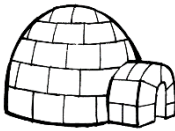





<p>A a <i>Aa</i></p> 	<p>I i <i>Ii</i></p> 	<p>e E <i>Ee</i></p> 
---	---	---

1. Prečítaj písmená po riadkoch , niekoľkokrát.

/ čítame: veľké E...malé i... malé a...veľké E...../


E *i* **a** *E* **I** *a* **e**
A *e* **i** *a* **E** *I* **i**

2. Pomenuj obrázky, pod obrázkom vyber začiatkové písmeno a zakrúžkuj ho.

 <i>električka</i>	 <i>indián</i>	 <i>iglu</i>	 <i>akvárium</i>								
a	i	e	A	I	E	A	I	e	a	i	E
 <i>auto</i>	 <i>erb</i>	 <i>indián</i>	 <i>egreš</i>								
A	i	E	a	I	e	A	i	e	a	I	E

3.K tlačným písmenám priradiť ich písané tvary (spoj čiarou).

a I e E A i



4.K malému písmenu priradiť veľké (spoj čiarou).

	A		A		O
	E		O		E
e	I	i	I	a	I
	O		E		A

5. Precvič si písanie písmen.

